



GoodNews
FROM INDONESIA

SURVEI INDEKS OPTIMISME GENERASI MUDA PERKOTAAN TEHADAP MASA DEPAN INDONESIA

*studi di 12 kota besar di Indonesia





- 1.200 orang
- 18 - 30 tahun
- laki-laki dan perempuan



- Menanyakan tingkat optimisme responden dalam 27 isu sosial, politik dan ekonomi.
- Focus Group Discussion (FGD) dilakukan untuk mendukung hasil survei ini.
- Pelaksanaan Februari - Maret 2018



- Pemilihan lokasi dengan karakter yang sama: kota yang didefinisikan sebagai wilayah urban berdasarkan data Bappenas.
- Terdapat Perguruan Tinggi sebagai pusat bertemunya anak-anak muda dari daerah-daerah sekitarnya.

METODOLOGI



- Medan
- Palembang
- Pontianak
- Jakarta
- Bandung
- Yogyakarta
- Surabaya
- Denpasar
- Lombok
- Makassar
- Ambon
- Jayapura

INDEKS OPTIMISME



- Indeks Optimisme adalah teknik pengukuran yang digunakan untuk melakukan visualisasi tingkat optimisme generasi muda di perkotaan terhadap masa depan Indonesia.
- Dalam menghitung seberapa optimis seorang pemuda, penelitian ini menggunakan rangkaian *scoring* dan pembobotan dari skor 0 sampai 100. Semakin mendekati 100, maka seorang akan semakin optimis.
- Selain itu, Indeks Optimisme ini dibuat berdasarkan pemahaman subjektif dari para responden generasi muda urban di Indonesia, dan bukan dikonstruksikan oleh pihak peneliti. Hal ini untuk menjamin keakuratan definisi Optimisme menurut generasi muda di Indonesia.

SKOR	LEVEL	DESKRIPSI
0-20	DARURAT PESIMIS	Responden tidak menaruh harapan positif apapun terhadap isu yang disebutkan.
21-40	CENDERUNG PESIMIS	Responden condong pada sifat pesimis, meskipun masih menaruh sedikit harapan terhadap isu yang disebutkan.
41-60	OPTIMISME LEMAH	Responden memiliki rasa optimisme terhadap sebuah isu, namun tidak begitu yakin dengan perbaikan isu tersebut secara baik di masa depan.
61-80	CUKUP OPTIMIS	Responden memiliki rasa optimisme yang cukup kuat terhadap isu yang dipaparkan.
80-100	OPTIMIS ABSOLUT	Reponden sangat yakin (absolut) bahwa isu yang dipaparkan akan menjadi lebih baik di masa depan.



INDEKS OPTIMISME GENERASI MUDA TERHADAP MASA DEPAN INDONESIA

INDEKS OPTIMISME SELURUH KOTA

■ Skor Optimisme ■ (NILAI MAKSIMAL: 100)



Skor	Level
0-20	Darurat Pesimis
21-40	Cenderung Pesimis
41-60	Optimisme Lemah
61-80	Cukup Optimis
80-100	Optimis Absolut

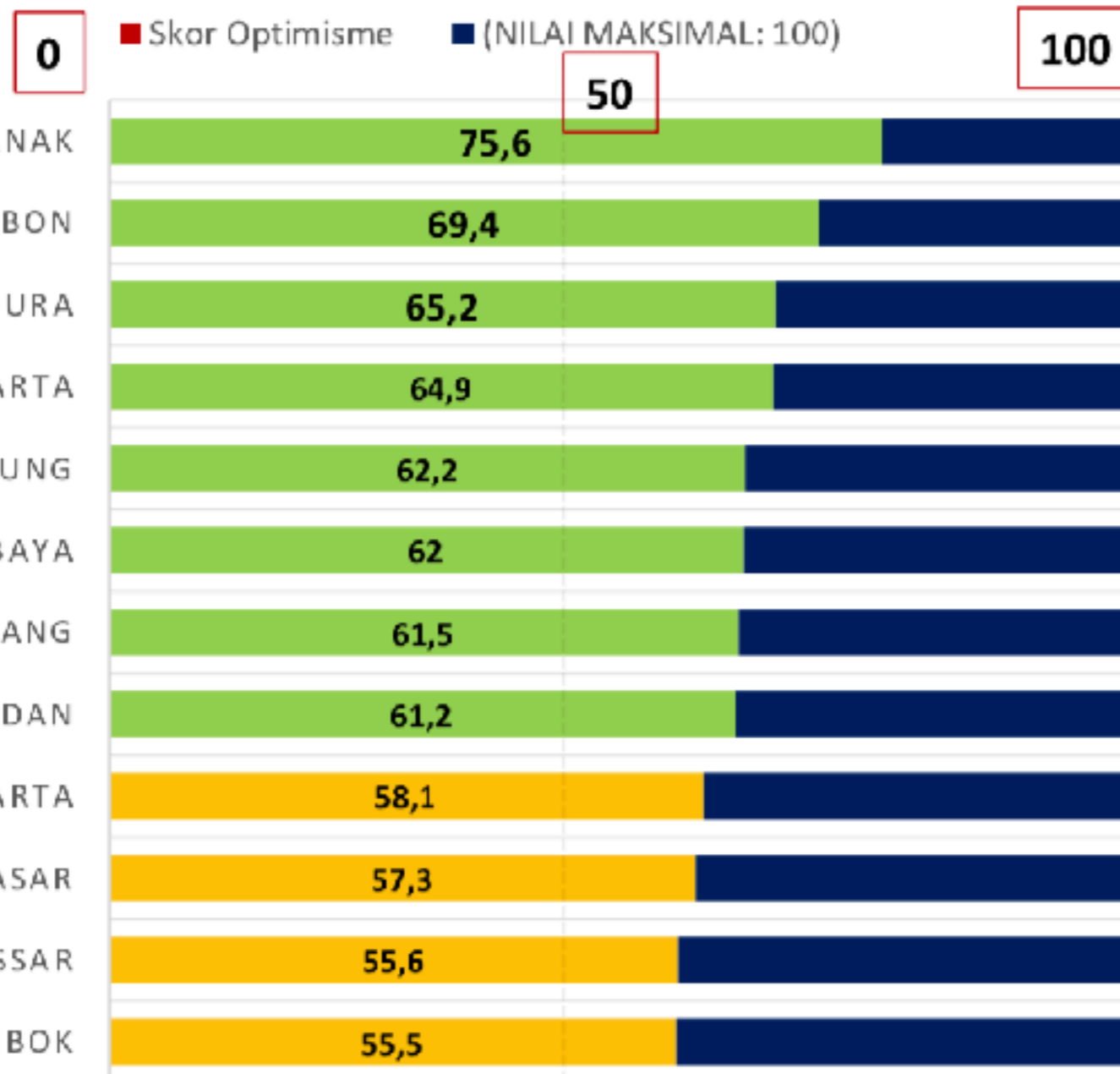
Meski terdapat berbagai variasi tingkat optimisme pada kota-kota yang disurvei, dapat dikatakan bahwa rata-rata tingkat optimisme generasi muda perkotaan terhadap masa depan Indonesia menunjukkan hasil “Cukup Optimis”, meskipun bukan optimisme yang absolut.



OPTIMISME TERHADAP MASA DEPAN INDONESIA OLEH ANAK MUDA DARI BERBAGAI DAERAH



RANKING OPTIMISME PER KOTA DALAM 27 ISU SECARA KESELURUHAN

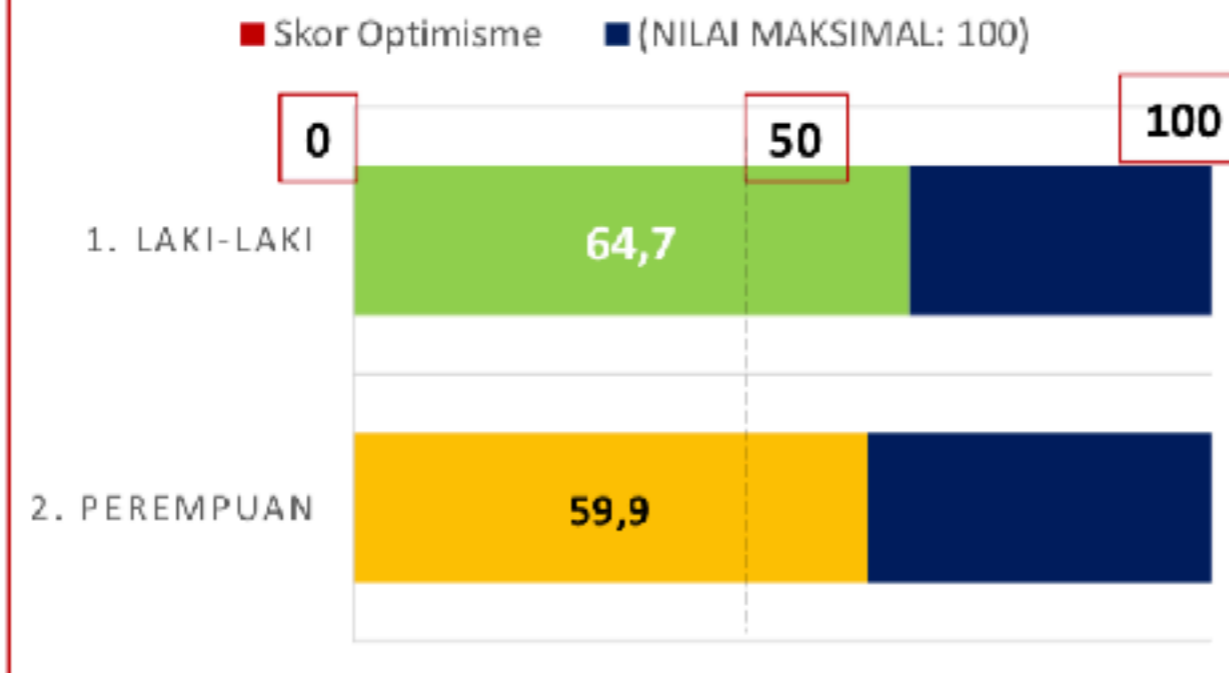


- Secara umum, responden di seluruh kota memiliki nilai Optimisme terhadap masa depan Indonesia di atas 50.
- Meskipun semuanya menunjukkan tren optimis, optimisme pada 8 kota menunjukkan skor “Cukup Optimis”, sedangkan sisanya menunjukkan skor “Optimisme Lemah”.
- TERDAPAT POLA kota-kota di Indonesia Timur (Ambon dan Jayapura), termasuk di Kalimantan (Pontianak) memiliki skor optimisme relatif lebih tinggi dari kota lainnya.
- Tingkat optimisme terhadap masa depan Indonesia di wilayah ini salah satunya dipengaruhi oleh gencarnya pembangunan (infrastruktur) yang dilakukan oleh pemerintah di wilayah tersebut. Jawaban ini terutama didapat dari responden di Jayapura dan Pontianak.



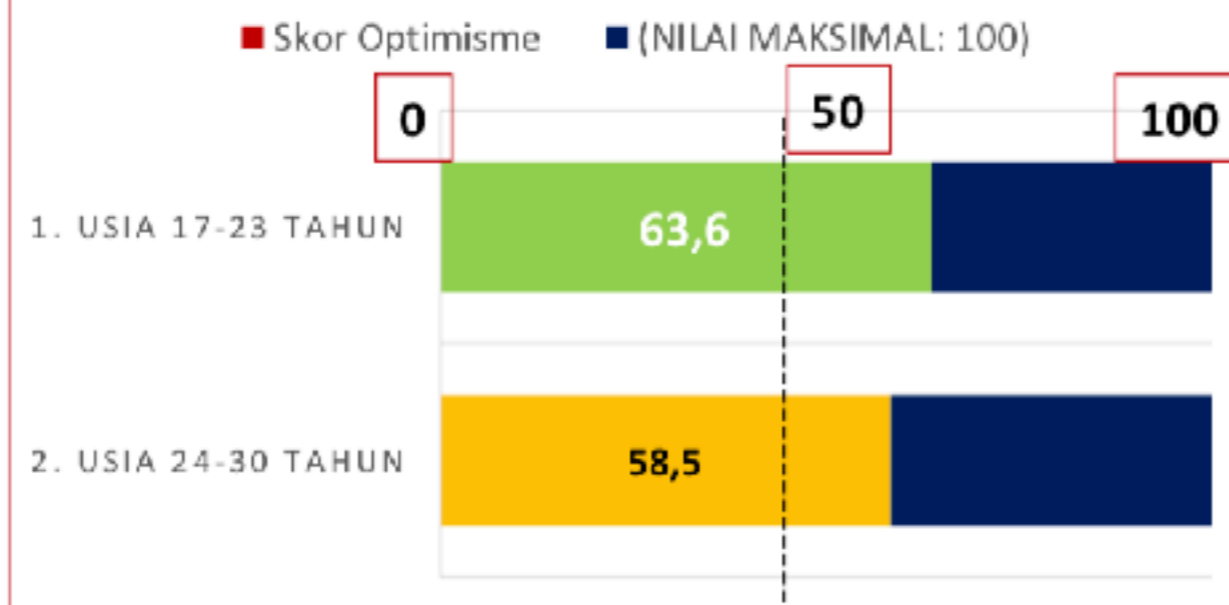
Gender

INDEKS OPTIMISME BERDASARKAN GENDER RESPONDEN



Usia

INDEKS OPTIMISME BERDASARKAN KELOMPOK USIA RESPONDEN

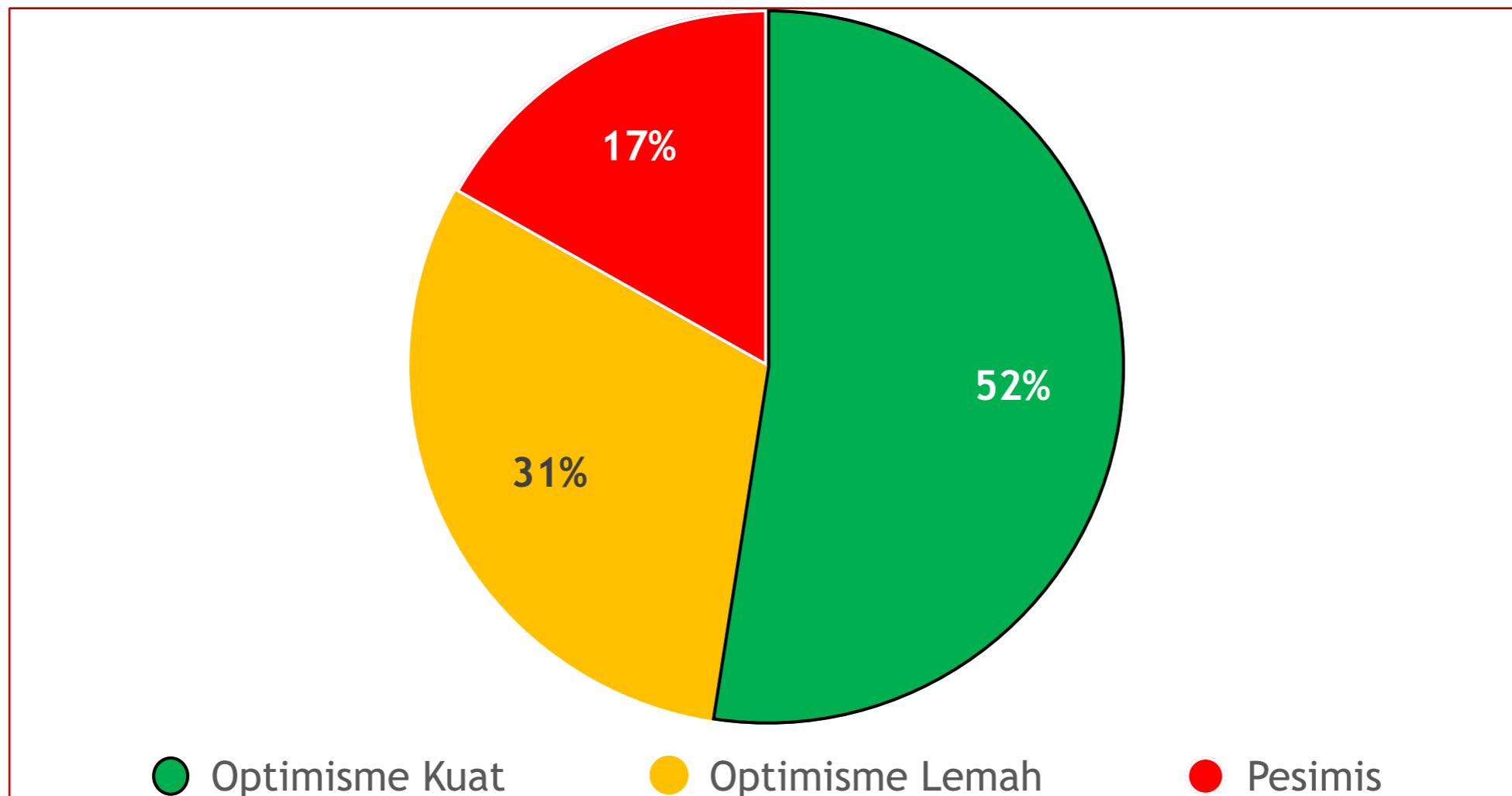


GoodNews
FROM INDONESIA

- Secara umum, meskipun sama-sama optimis namun responden perempuan menunjukkan kecenderungan optimisme yang lemah dibandingkan dengan responden laki-laki.
- Berdasarkan tingkat usia, meskipun sama-sama optimis namun usia responden yang lebih tua (24-30 tahun) cenderung tidak seoptimis responden yang berusia lebih muda (18-23 tahun). Dari jawaban-jawaban yang diterima dari FGD, disimpulkan usia responden yang lebih tua menyatakan masih optimis, namun di saat yang sama mereka mulai memiliki tanggung jawab terhadap berbagai pemenuhan kebutuhan hidup (tempat tinggal, kendaraan, pernikahan, dsb). Namun meskipun demikian mereka mengaku optimis dengan masa depan yang baik akan dicapai oleh Indonesia.




























APAKAH ANDA OPTIMIS TERHADAP MASA DEPAN INDONESIA?

*Kondisi umum optimisme/pesimisme generasi muda terhadap masa depan Indonesia berdasarkan penelitian di 12 kota



Slide-slide selanjutnya akan memberikan penjabaran indeks optimis generasi muda pada masing-masing 27 isu yang disurvei.

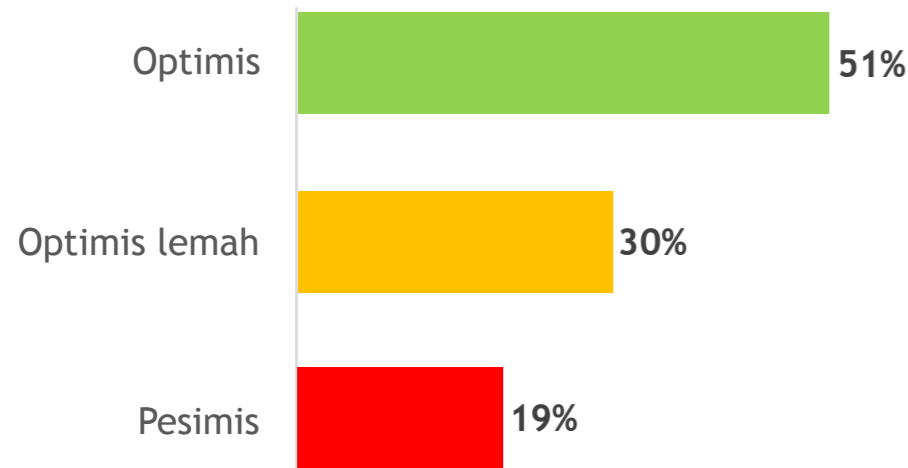
27 SEKTOR YANG MENJADI PERHATIAN ANAK MUDA (RESPONDEN)

 Agama	 Kemananan Masyarakat	 Olah Raga
 Bahasa	 Kesehatan	 Pariwisata
 Bisnis	 Kehidupan Sosial	 Pembangunan Desa
 Ekonomi	 Kesetaraan Gender	 Pemerintahan dan Birokrasi
 Energi/SDA	 Komunikasi dan Media	 Pendidikan
 Hubungan Internasional	 Kreativitas/Inovasi	 Pertanian
 Hiburan	 Lingkungan	 Politik
 Hukum	 Maritim	 Sains dan Teknologi
 Kebudayaan	 Militer	 Transportasi

Pengelompokan bidang di atas bukan dilakukan oleh peneliti, melainkan muncul dari responden saat dilakukan FGD. Sehingga patut diduga bidang-bidang inilah yang menjadi perhatian generasi muda Indonesia, bukan hanya saat ini tapi juga dianggap akan memengaruhi masa depan Indonesia. Daftar ini bukan menunjukkan tingkatan nilai dari tinggi ke rendah, melainkan merupakan urutan alfabet.

1. MASA DEPAN TERKAIT ISU AGAMA

Hasil Keseluruhan



Berdasarkan Gender

	Laki-Laki	Perempuan
Optimis	56%	46%
Optimis lemah	26%	34%
Pesimis	19%	20%

Berdasarkan Usia

	Usia 17-23 Tahun	Usia 24-30 Tahun
Optimis	53%	47%
Optimis lemah	30%	30%
Pesimis	17%	24%

Tingkat optimisme pada masa depan kondisi toleransi antar-pemeluk agama dan kebebasan beragama di Indonesia

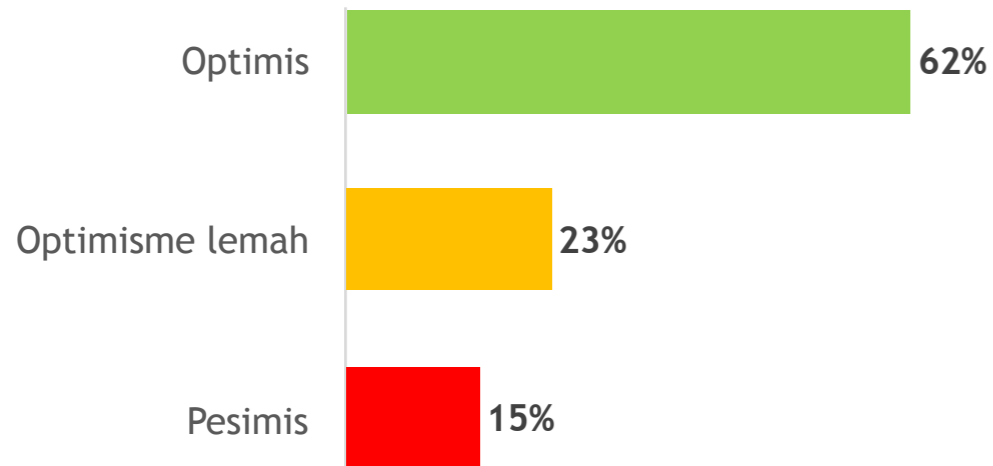
Berdasarkan Kota

	Ambon	Bandung	Denpasar	Jakarta	Jayapura	Lombok	Makasar	Medan	Palembang	Pontianak	Surabaya	Yogyakarta
Optimis	59%	51%	43%	58%	50%	39%	46%	57%	51%	76%	50%	39%
Netral	25%	29%	36%	28%	33%	35%	31%	24%	31%	13%	34%	34%
Pesimis	16%	20%	21%	14%	17%	26%	23%	18%	18%	11%	15%	27%

2. MASA DEPAN TERKAIT BAHASA



Hasil Keseluruhan



Berdasarkan Gender

	Laki-Laki	Perempuan
Optimis	67%	58%
Optimisme lemah	20%	25%
Pesimis	13%	16%

Berdasarkan Usia

	Usia 17-23 Tahun	Usia 24-30 Tahun
Optimis	66%	56%
Optimisme lemah	21%	25%
Pesimis	13%	19%

Tingkat optimisme pada masa depan kondisi bahasa Indonesia yang lestari.

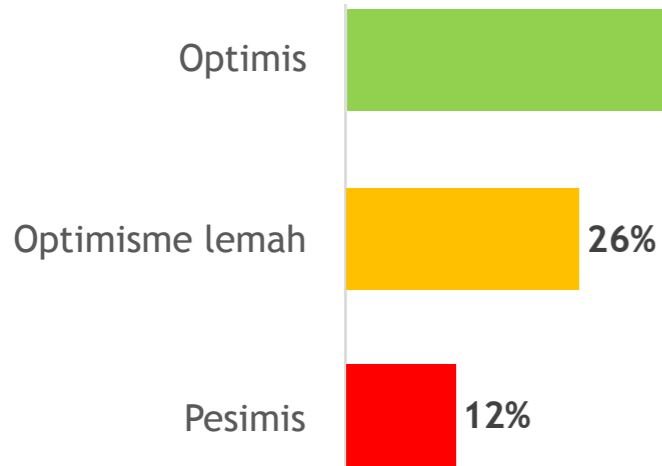
Berdasarkan Kota

	Ambon	Bandung	Denpasar	Jakarta	Jayapura	Lombok	Makasar	Medan	Palembang	Pontianak	Surabaya	Yogyakarta
Optimis	74%	68%	60%	67%	61%	54%	54%	61%	59%	76%	65%	57%
Netral	15%	24%	26%	22%	26%	26%	23%	24%	25%	9%	21%	27%
Pesimis	11%	8%	14%	11%	13%	21%	22%	15%	17%	16%	14%	16%

3. MASA DEPAN TERKAIT KEMUDAHAN BERBISNIS



Hasil Keseluruhan



Berdasarkan Gender

	Laki-Laki	Perempuan
Optimis	61%	62%
Optimisme lemah	28%	24%
Pesimis	11%	13%

Berdasarkan Usia

	Usia 17-23 Tahun	Usia 24-30 Tahun
Optimis	64%	57%
Optimisme lemah	25%	28%
Pesimis	11%	15%

Tingkat optimisme pada masa depan terkait kemudahan berwirusaha

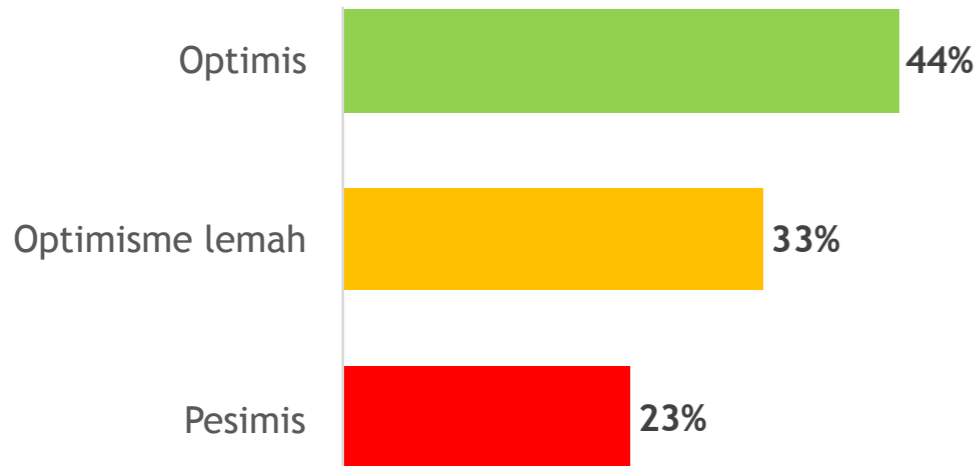
Berdasarkan Kota

	Ambon	Bandung	Denpasar	Jakarta	Jayapura	Lombok	Makasar	Medan	Palembang	Pontianak	Surabaya	Yogyakarta
Optimis	62%	64%	53%	73%	58%	51%	50%	59%	52%	77%	70%	68%
Netral	28%	27%	29%	23%	33%	36%	27%	27%	31%	6%	24%	20%
Pesimis	10%	9%	18%	4%	9%	13%	22%	15%	17%	17%	5%	12%

4. MASA DEPAN EKONOMI



Hasil Keseluruhan



Berdasarkan Gender

	Laki-Laki	Perempuan
Optimis	51%	38%
Optimisme lemah	29%	37%
Pesimis	19%	26%

Berdasarkan Usia

	Usia 17-23 Tahun	Usia 24-30 Tahun
Optimis	46%	39%
Optimisme lemah	32%	36%
Pesimis	22%	24%

Tingkat optimisme pada masa depan kondisi ekonomi Indonesia

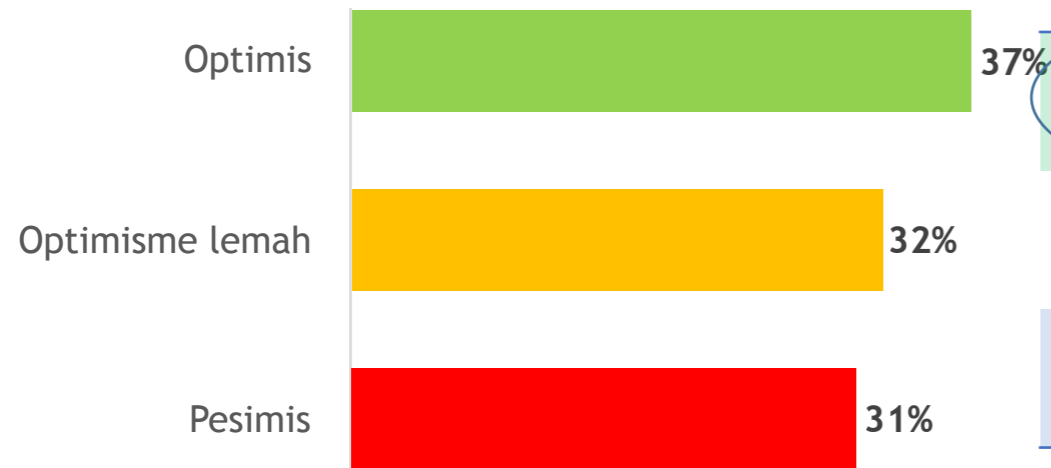
Berdasarkan Kota

	Ambon	Bandung	Denpasar	Jakarta	Jayapura	Lombok	Makasar	Medan	Palembang	Pontianak	Surabaya	Yogyakarta
Optimis	51%	49%	43%	49%	42%	32%	36%	44%	40%	73%	41%	38%
Netral	35%	31%	30%	31%	35%	29%	36%	36%	33%	12%	39%	43%
Pesimis	13%	20%	28%	20%	23%	39%	29%	20%	26%	15%	20%	20%

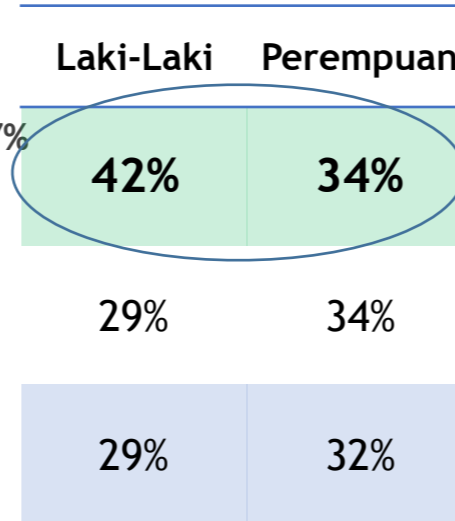
5. MASA DEPAN ENERGI & SDA



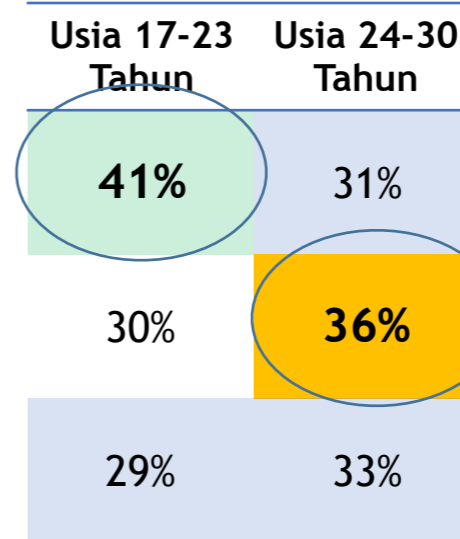
Hasil Keseluruhan



Berdasarkan Gender



Berdasarkan Usia



Tingkat optimisme pada masa depan energi dan SDA yang bebas dari penguasaan asing

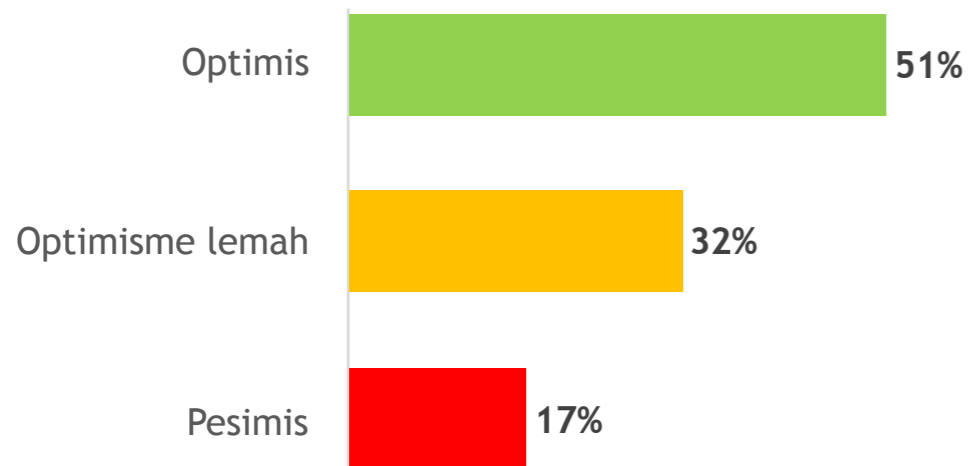
Berdasarkan Kota

	Ambon	Bandung	Denpasar	Jakarta	Jayapura	Lombok	Makasar	Medan	Palembang	Pontianak	Surabaya	Yogyakarta
Optimis	55%	43%	39%	26%	44%	26%	34%	40%	35%	72%	31%	25%
Netral	28%	30%	28%	36%	35%	31%	36%	29%	36%	20%	33%	35%
Pesimis	17%	27%	34%	38%	22%	43%	30%	31%	29%	9%	36%	40%

6. MASA DEPAN HUBUNGAN INTERNASIONAL



Hasil Keseluruhan



Berdasarkan Gender

	Laki-Laki	Perempuan
Optimis	55%	48%
Optimisme lemah	30%	33%
Pesimis	14%	19%

Berdasarkan Usia

	Usia 17-23 Tahun	Usia 24-30 Tahun
Optimis	54%	45%
Optimisme lemah	30%	36%
Pesimis	16%	19%

Tingkat optimisme pada masa depan hubungan internasional yang dilakukan oleh Indonesia

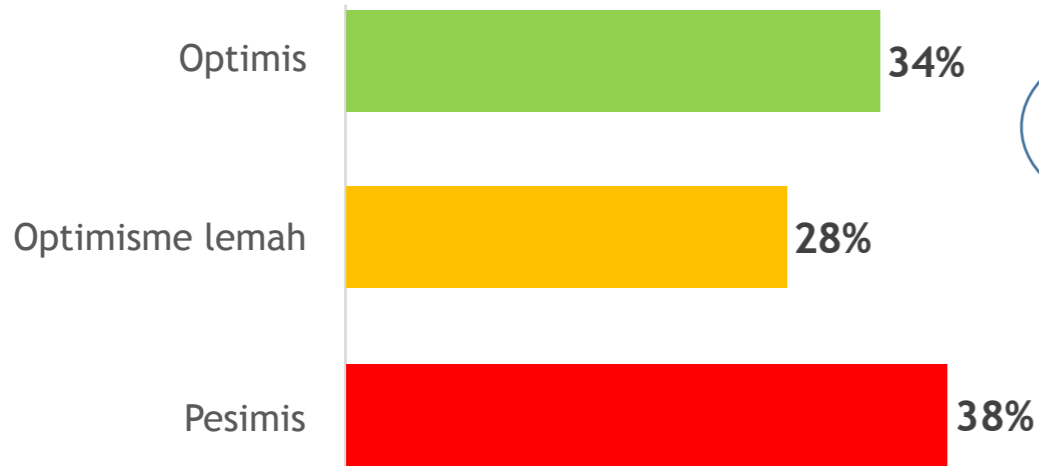
Berdasarkan Kota

	Ambon	Bandung	Denpasar	Jakarta	Jayapura	Lombok	Makasar	Medan	Palembang	Pontianak	Surabaya	Yogyakarta
Optimis	62%	52%	45%	58%	49%	39%	45%	43%	40%	76%	64%	49%
Netral	26%	29%	32%	33%	36%	35%	30%	37%	40%	7%	27%	40%
Pesimis	12%	20%	23%	10%	15%	26%	25%	20%	19%	17%	9%	11%

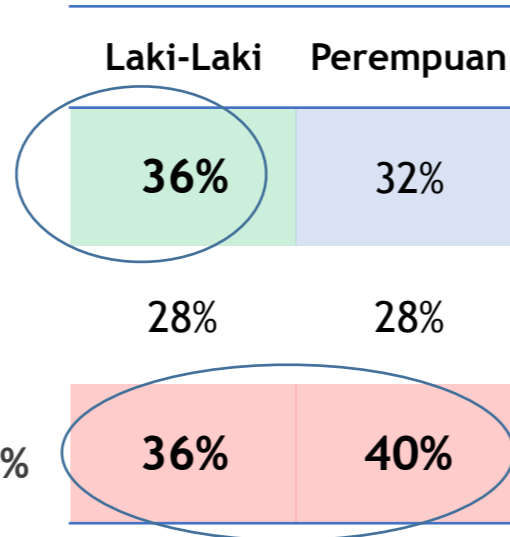
7. MASA DEPAN KONTEN HIBURAN YANG BERKUALITAS



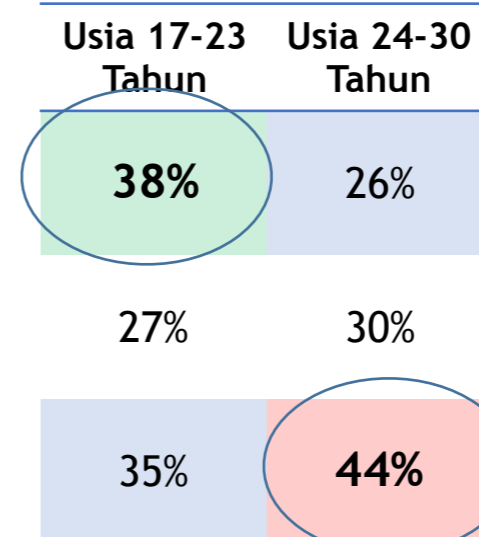
Hasil Keseluruhan



Berdasarkan Gender



Berdasarkan Usia



Tingkat optimisme pada masa depan konten televisi yang mendidik serta sesuai dengan segmentasi usia

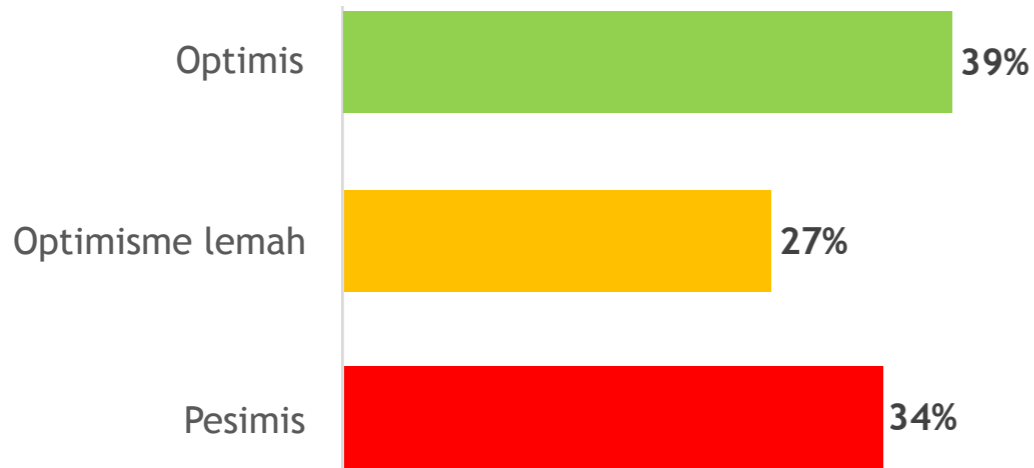
Berdasarkan Kota

	Ambon	Bandung	Denpasar	Jakarta	Jayapura	Lombok	Makasar	Medan	Palembang	Pontianak	Surabaya	Yogyakarta
Optimis	42%	41%	33%	28%	33%	25%	26%	39%	40%	71%	28%	19%
Netral	33%	23%	23%	35%	34%	30%	28%	22%	24%	12%	30%	33%
Pesimis	26%	36%	44%	37%	34%	45%	46%	38%	36%	17%	42%	48%

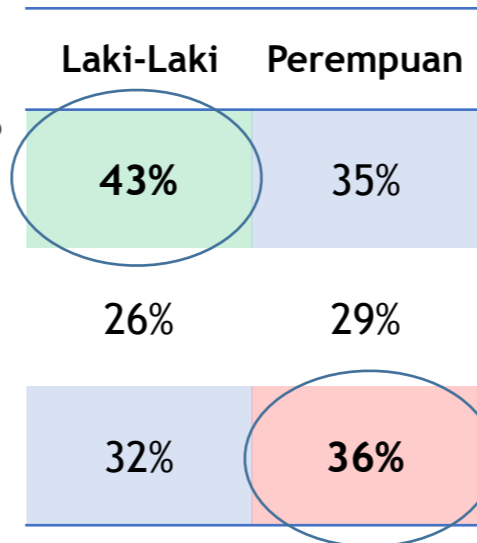
8. MASA DEPAN TERKAIT BIDANG HUKUM



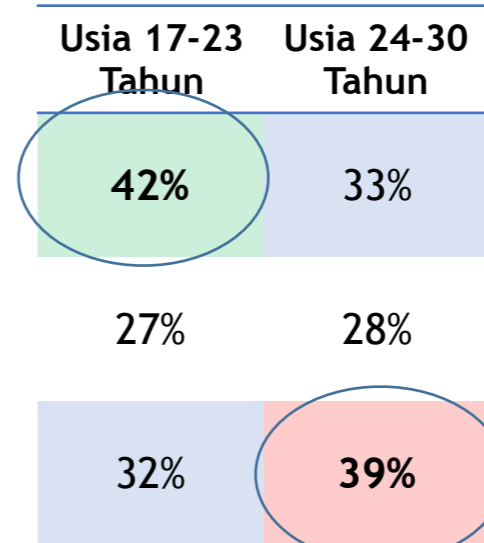
Hasil Keseluruhan



Berdasarkan Gender



Berdasarkan Usia



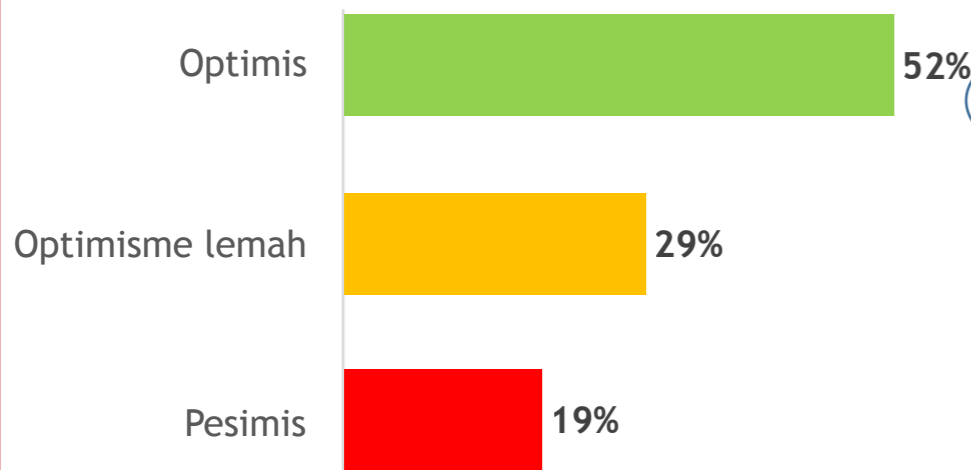
Tingkat optimisme pada masa depan penegakan hukum yang tegas dan tanpa pandang bulu

Berdasarkan Kota

	Ambon	Bandung	Denpasar	Jakarta	Jayapura	Lombok	Makasar	Medan	Palembang	Pontianak	Surabaya	Yogyakarta
Optimis	51%	41%	39%	32%	43%	31%	34%	43%	33%	71%	35%	29%
Netral	26%	29%	21%	33%	32%	30%	18%	24%	31%	12%	32%	30%
Pesimis	23%	30%	40%	36%	25%	40%	49%	33%	37%	17%	33%	40%

9. MASA DEPAN BIDANG KEBUDAYAAN

Hasil Keseluruhan



Berdasarkan Gender

	Laki-Laki	Perempuan
Optimis	56%	50%
Optimisme lemah	26%	31%
Pesimis	18%	20%

Berdasarkan Usia

	Usia 17-23 Tahun	Usia 24-30 Tahun
Optimis	55%	48%
Optimisme lemah	28%	30%
Pesimis	17%	22%

Tingkat optimisme pada masa depan pelestarian budaya dan cagar-cagar budaya

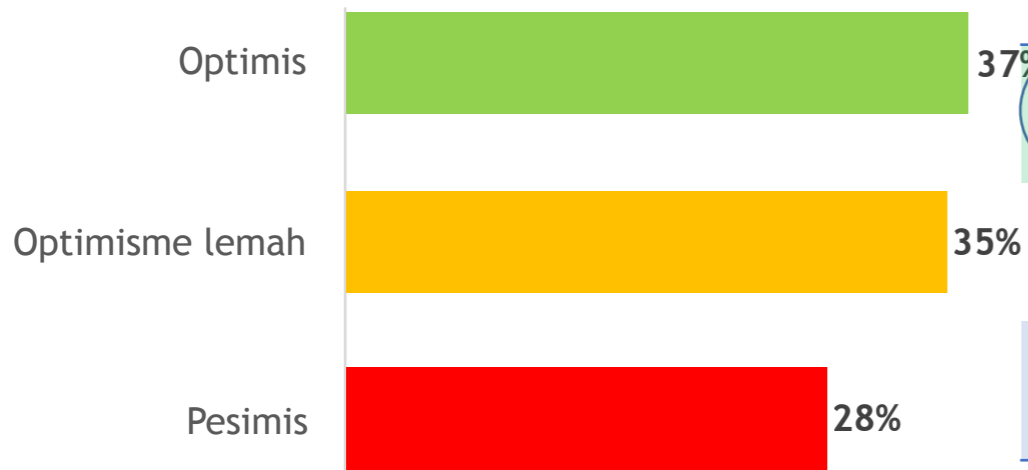
Berdasarkan Kota

	Ambon	Bandung	Denpasar	Jakarta	Jayapura	Lombok	Makasar	Medan	Palembang	Pontianak	Surabaya	Yogyakarta
Optimis	73%	53%	50%	54%	47%	38%	38%	52%	48%	74%	57%	51%
Netral	19%	30%	28%	33%	37%	41%	26%	21%	30%	12%	25%	32%
Pesimis	8%	17%	22%	13%	15%	21%	36%	27%	21%	13%	18%	17%

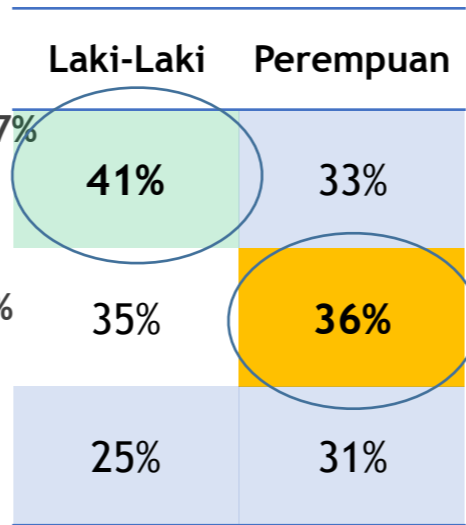
10. MASA DEPAN BIDANG KEAMANAN



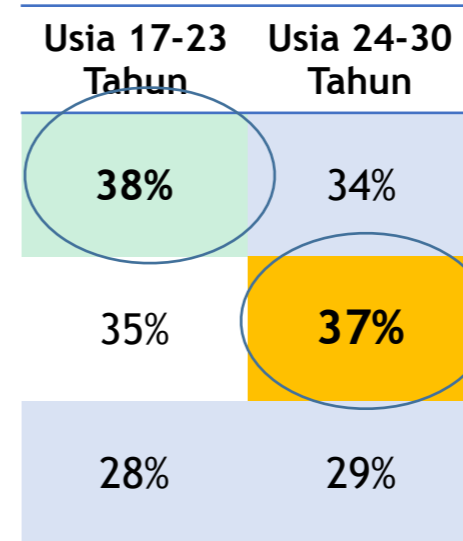
Hasil Keseluruhan



Berdasarkan Gender



Berdasarkan Usia



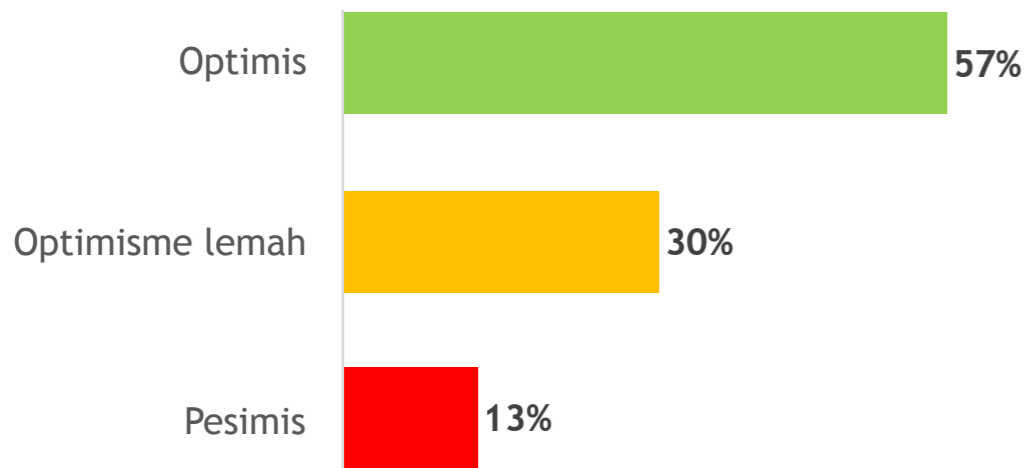
Tingkat optimisme pada masa depan jaminan rasa aman dari kriminalitas dan bencana alam

Berdasarkan Kota

	Ambon	Bandung	Denpasar	Jakarta	Jayapura	Lombok	Makasar	Medan	Palembang	Pontianak	Surabaya	Yogyakarta
Optimis	44%	42%	36%	33%	28%	27%	29%	37%	41%	77%	35%	26%
Netral	37%	36%	30%	37%	43%	35%	37%	31%	31%	13%	45%	40%
Pesimis	19%	22%	35%	30%	29%	38%	34%	32%	28%	10%	20%	35%

11. MASA DEPAN BIDANG KESEHATAN

Hasil Keseluruhan



Berdasarkan Gender

	Laki-Laki	Perempuan
Optimis	62%	53%
Optimisme lemah	25%	34%
Pesimis	12%	13%

Berdasarkan Usia

	Usia 17-23 Tahun	Usia 24-30 Tahun
Optimis	62%	49%
Optimisme lemah	27%	36%
Pesimis	11%	15%

Tingkat optimisme pada masa depan jaminan kesehatan dan kualitas tenaga medis di seluruh Indonesia

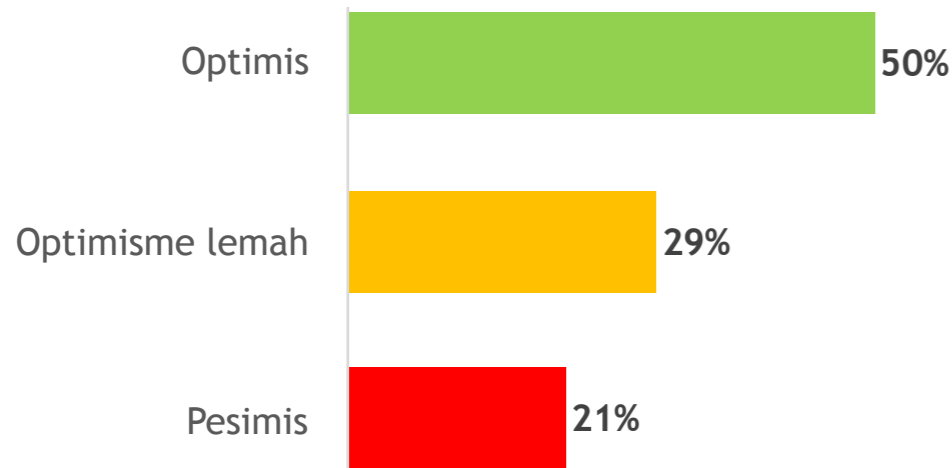
Berdasarkan Kota

	Ambon	Bandung	Denpasar	Jakarta	Jayapura	Lombok	Makasar	Medan	Palembang	Pontianak	Surabaya	Yogyakarta
Optimis	77%	55%	52%	64%	62%	47%	39%	51%	52%	78%	61%	55%
Netral	19%	35%	28%	29%	28%	36%	33%	34%	37%	11%	30%	32%
Pesimis	4%	10%	20%	8%	10%	17%	28%	15%	11%	11%	9%	13%

12. MASA DEPAN TERKAIT KEHIDUPAN SOSIAL



Hasil Keseluruhan



Berdasarkan Gender

	Laki-Laki	Perempuan
Optimis	54%	46%
Optimisme lemah	26%	32%
Pesimis	19%	22%

Berdasarkan Usia

	Usia 17-23 Tahun	Usia 24-30 Tahun
Optimis	53%	45%
Optimisme lemah	30%	28%
Pesimis	17%	28%

Tingkat optimisme pada masa depan terkait penanaman budi pekerti dan karakter disiplin

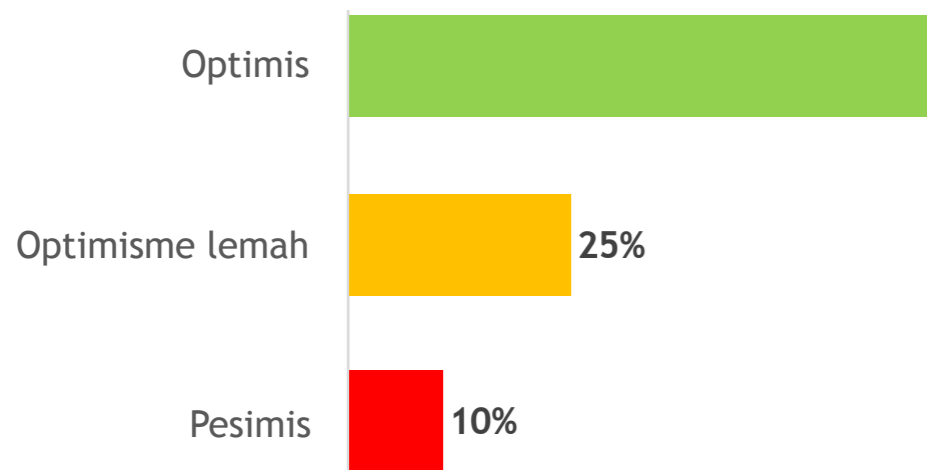
Berdasarkan Kota

	Ambon	Bandung	Denpasar	Jakarta	Jayapura	Lombok	Makasar	Medan	Palembang	Pontianak	Surabaya	Yogyakarta
Optimis	65%	46%	45%	55%	49%	40%	46%	52%	48%	72%	59%	35%
Netral	23%	32%	24%	33%	27%	34%	32%	30%	30%	12%	26%	37%
Pesimis	12%	22%	31%	12%	24%	26%	22%	18%	21%	16%	14%	27%

13. MASA DEPAN TERKAIT ISU KESETARAAN GENDER



Hasil Keseluruhan



Berdasarkan Gender

	Laki-Laki	Perempuan
Optimis	75%	57%
Optimisme lemah	18%	31%
Pesimis	8%	13%

Berdasarkan Usia

	Usia 17-23 Tahun	Usia 24-30 Tahun
Optimis	68%	59%
Optimisme lemah	23%	27%
Pesimis	9%	14%

Tingkat optimisme pada masa depan kesetaraan dan keadilan antara laki-laki dan perempuan

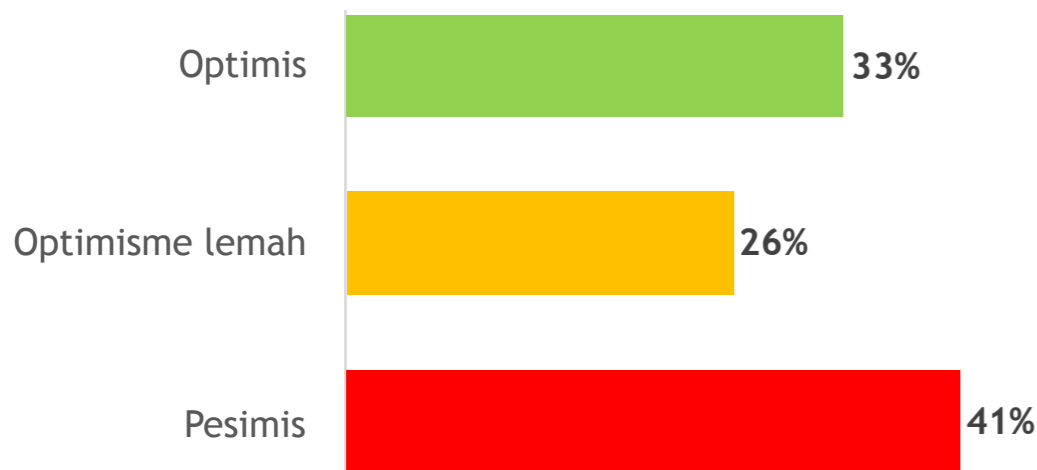
Berdasarkan Kota

	Ambon	Bandung	Denpasar	Jakarta	Jayapura	Lombok	Makasar	Medan	Palembang	Pontianak	Surabaya	Yogyakarta
Optimis	78%	63%	56%	76%	67%	70%	57%	66%	60%	74%	59%	57%
Netral	17%	29%	30%	22%	24%	16%	31%	23%	33%	16%	31%	24%
Pesimis	5%	9%	14%	2%	9%	14%	12%	11%	8%	10%	10%	18%

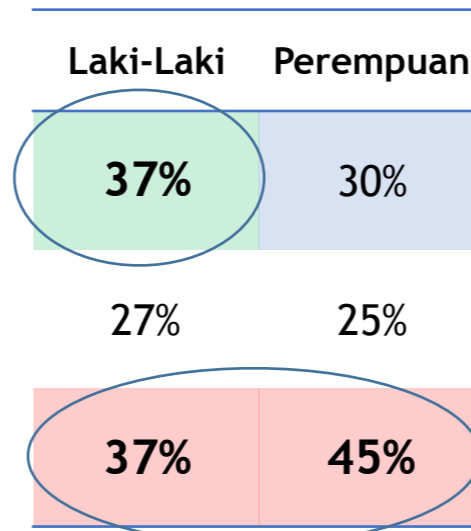
14. MASA DEPAN TERKAIT KOMUNIKASI DAN MEDIA



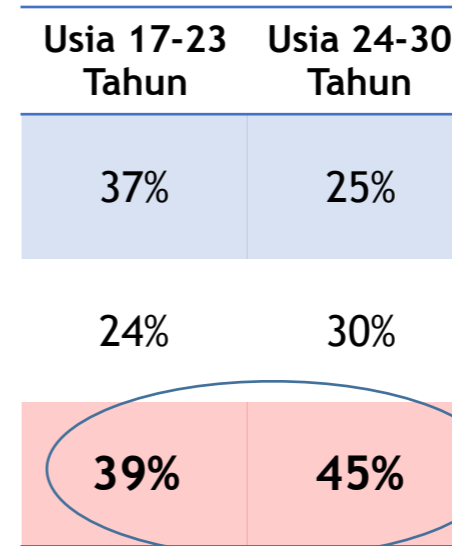
Hasil Keseluruhan



Berdasarkan Gender



Berdasarkan Usia



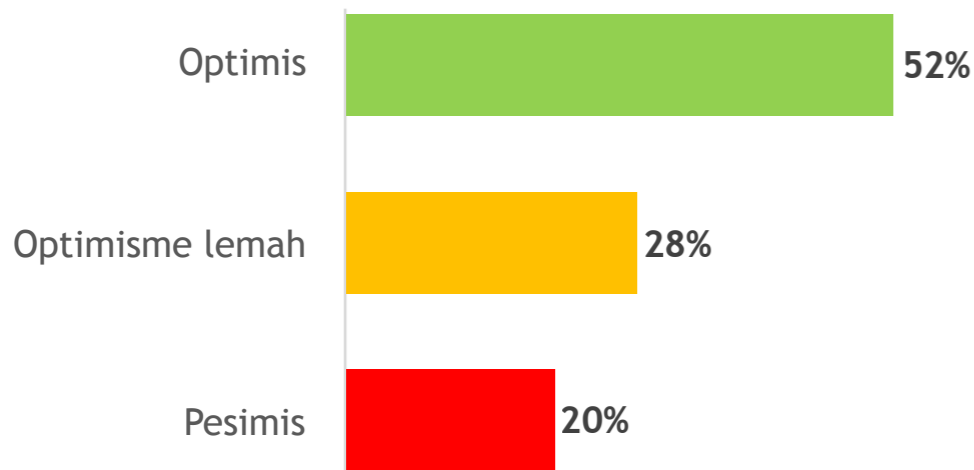
Tingkat optimisme pada media yang bebas dari kepentingan politik praktis, serta masyarakat yang bebas dari "hoax"

Berdasarkan Kota

	Ambon	Bandung	Denpasar	Jakarta	Jayapura	Lombok	Makasar	Medan	Palembang	Pontianak	Surabaya	Yogyakarta
Optimis	40%	46%	36%	28%	33%	21%	23%	29%	34%	71%	30%	24%
Netral	29%	16%	20%	26%	29%	31%	29%	21%	34%	6%	32%	28%
Pesimis	31%	38%	44%	46%	38%	48%	48%	50%	32%	23%	39%	48%

15. MASA DEPAN BIDANG KREATIVITAS & INOVASI

Hasil Keseluruhan



Berdasarkan Gender

	Laki-Laki	Perempuan
Optimis	55%	50%
Optimisme lemah	25%	31%
Pesimis	20%	20%

Berdasarkan Usia

	Usia 17-23 Tahun	Usia 24-30 Tahun
Optimis	55%	46%
Optimisme lemah	27%	30%
Pesimis	18%	24%

Tingkat optimisme pada perkembangan iklim inovasi dan kreatifitas

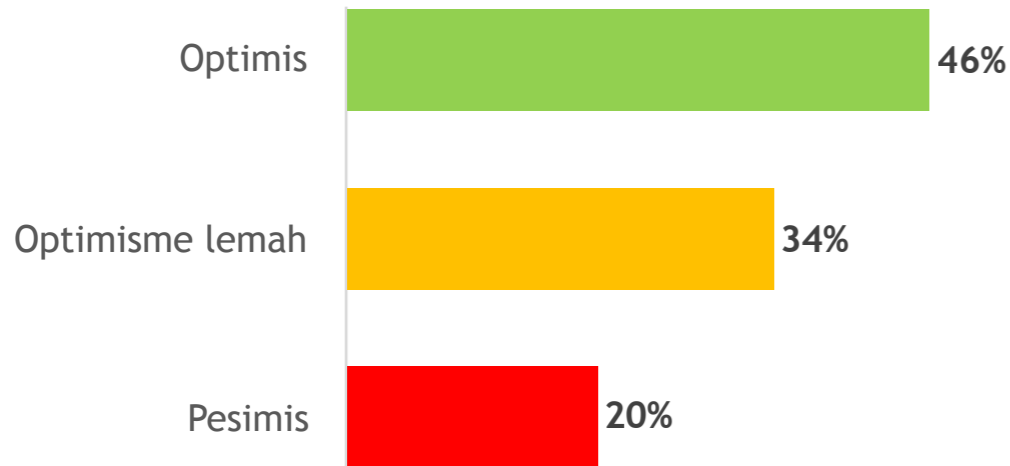
Berdasarkan Kota

	Ambon	Bandung	Denpasar	Jakarta	Jayapura	Lombok	Makasar	Medan	Palembang	Pontianak	Surabaya	Yogyakarta
Optimis	69%	50%	44%	55%	56%	41%	39%	51%	48%	77%	53%	51%
Netral	19%	31%	29%	31%	25%	36%	31%	29%	23%	7%	32%	33%
Pesimis	12%	19%	28%	14%	19%	22%	30%	20%	29%	16%	15%	16%

16. MASA DEPAN LINGKUNGAN



Hasil Keseluruhan



Berdasarkan Gender

	Laki-Laki	Perempuan
Optimis	51%	42%
Optimisme lemah	31%	37%
Pesimis	18%	21%

Berdasarkan Usia

	Usia 17-23 Tahun	Usia 24-30 Tahun
Optimis	48%	43%
Optimisme lemah	33%	36%
Pesimis	19%	22%

Tingkat optimisme pada masyarakat maupun pemerintah yang memiliki kesadaran pada pelestarian lingkungan, serta (terutama) budaya menjaga kebersihan

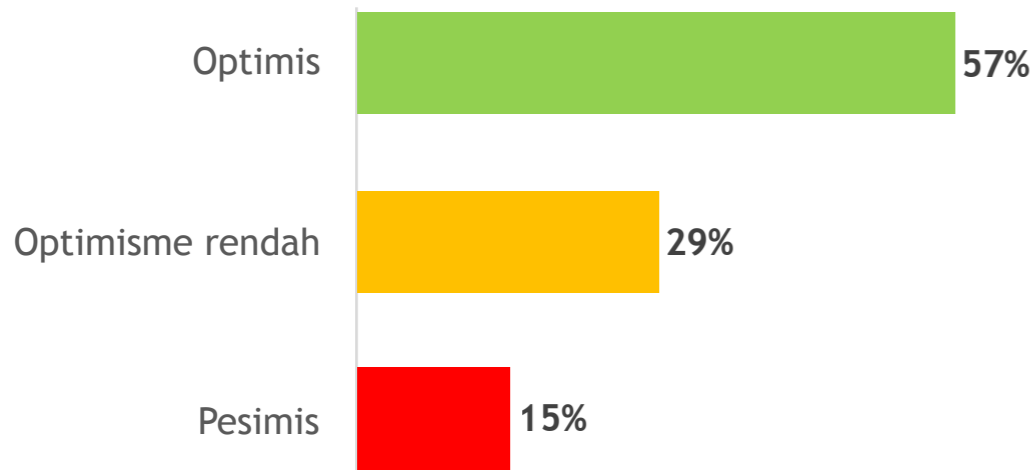
Berdasarkan Kota

	Ambon	Bandung	Denpasar	Jakarta	Jayapura	Lombok	Makasar	Medan	Palembang	Pontianak	Surabaya	Yogyakarta
Optimis	55%	54%	43%	51%	44%	31%	39%	46%	45%	77%	45%	37%
Netral	33%	26%	32%	39%	37%	42%	32%	33%	30%	13%	41%	39%
Pesimis	12%	21%	26%	10%	19%	26%	29%	21%	25%	10%	14%	24%

17. MASA DEPAN BIDANG MARITIM



Hasil Keseluruhan



Berdasarkan Gender

	Laki-Laki	Perempuan
Optimis	63%	51%
Optimisme rendah	23%	33%
Pesimis	14%	15%

Berdasarkan Usia

	Usia 17-23 Tahun	Usia 24-30 Tahun
Optimis	59%	52%
Optimisme rendah	28%	29%
Pesimis	13%	18%

Tingkat optimisme pada kemajuan sektor maritim serta peningkatan kesejahteraan nelayan

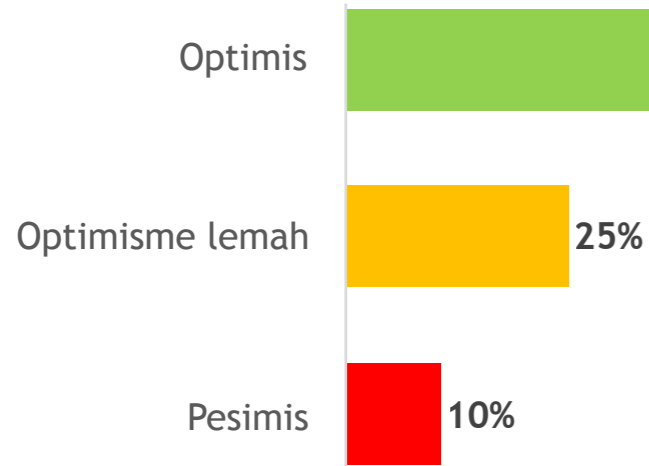
Berdasarkan Kota

	Ambon	Bandung	Denpasar	Jakarta	Jayapura	Lombok	Makasar	Medan	Palembang	Pontianak	Surabaya	Yogyakarta
Optimis	73%	52%	54%	61%	53%	40%	44%	56%	58%	76%	60%	58%
Netral	21%	36%	26%	29%	32%	36%	33%	32%	26%	15%	29%	27%
Pesimis	5%	13%	20%	10%	15%	24%	23%	12%	16%	10%	11%	15%

18. MASA DEPAN BIDANG MILITER



Hasil Keseluruhan



Berdasarkan Gender

	Laki-Laki	Perempuan
Optimis	75%	57%
Optimisme lemah	18%	31%
Pesimis	8%	13%

Berdasarkan Usia

	Usia 17-23 Thn	Usia 24-30 Thn
Optimis	68%	59%
Optimisme lemah	23%	27%
Pesimis	9%	14%

Tingkat optimisme pada peningkatan kapasitas dan kualitas TNI dalam menjaga kedaulatan negara

Berdasarkan Kota

	Ambon	Bandung	Denpasar	Jakarta	Jayapura	Lombok	Makasar	Medan	Palembang	Pontianak	Surabaya	Yogyakarta
Optimis	78%	63%	56%	76%	67%	70%	57%	66%	60%	74%	59%	57%
Netral	17%	29%	30%	22%	24%	16%	31%	23%	33%	16%	31%	24%
Pesimis	5%	9%	14%	2%	9%	14%	12%	11%	8%	10%	10%	18%

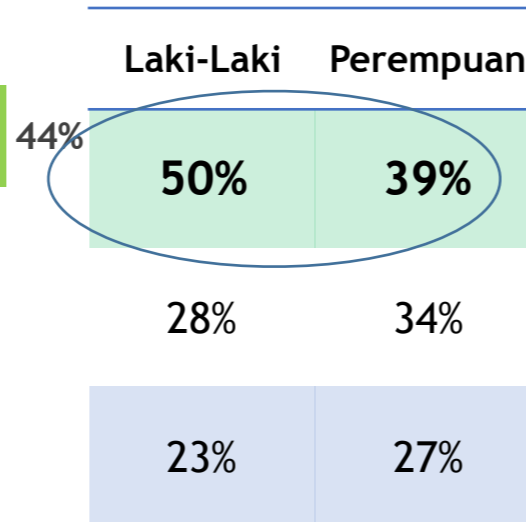
19. MASA DEPAN BIDANG OLAHRAGA



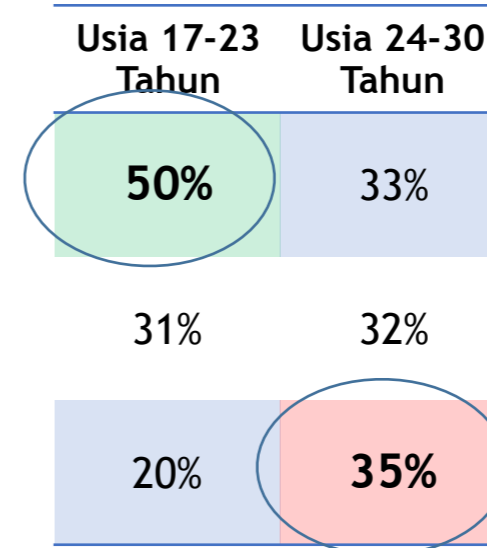
Hasil Keseluruhan



Berdasarkan Gender



Berdasarkan Usia



Tingkat optimisme pada peningkatan fasilitas olah raga serta prestasi atlit Indonesia

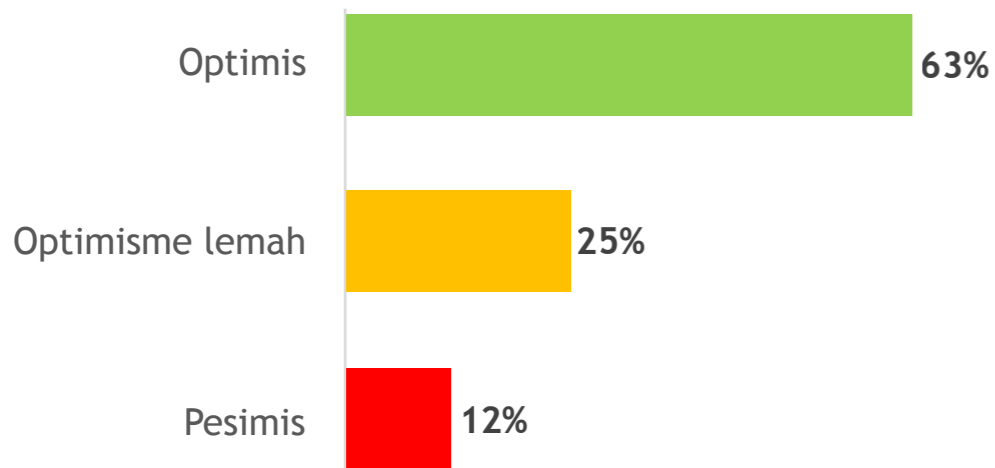
Berdasarkan Kota

	Ambon	Bandung	Denpasar	Jakarta	Jayapura	Lombok	Makasar	Medan	Palembang	Pontianak	Surabaya	Yogyakarta
Optimis	58%	45%	44%	35%	51%	37%	40%	48%	40%	72%	44%	30%
Netral	23%	34%	34%	39%	32%	31%	28%	30%	33%	7%	35%	38%
Pesimis	19%	21%	22%	27%	17%	31%	32%	22%	27%	21%	21%	32%

20. MASA DEPAN BIDANG PARIWISATA



Hasil Keseluruhan



Berdasarkan Gender

	Laki-Laki	Perempuan
Optimis	64%	62%
Optimisme lemah	25%	25%
Pesimis	11%	13%

Berdasarkan Usia

	Usia 17-23 Tahun	Usia 24-30 Tahun
Optimis	67%	57%
Optimisme lemah	23%	29%
Pesimis	10%	15%

Tingkat optimisme pada pengembangan pariwisata di berbagai daerah

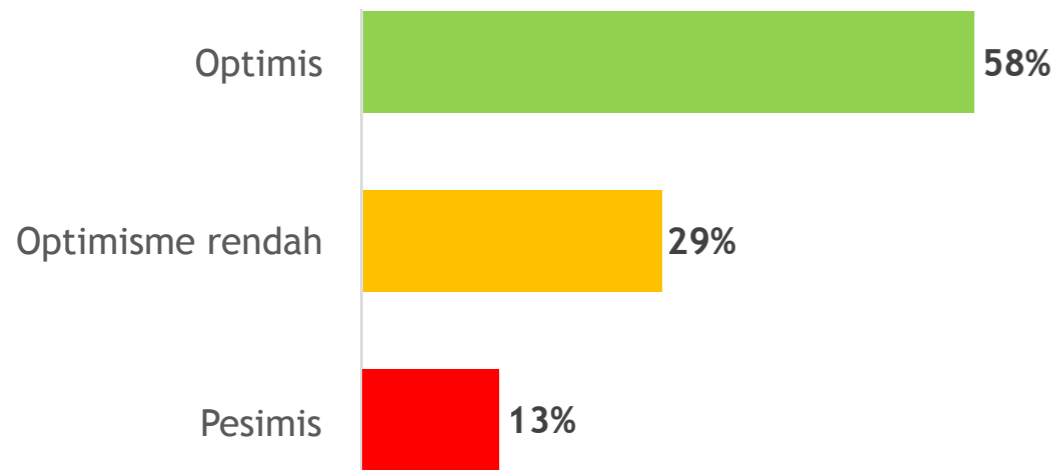
Berdasarkan Kota

	Ambon	Bandung	Denpasar	Jakarta	Jayapura	Lombok	Makasar	Medan	Palembang	Pontianak	Surabaya	Yogyakarta
Optimis	70%	59%	58%	72%	70%	59%	43%	57%	61%	74%	66%	66%
Netral	24%	27%	28%	21%	23%	27%	34%	27%	29%	12%	27%	21%
Pesimis	6%	14%	14%	7%	7%	14%	23%	16%	10%	13%	7%	12%

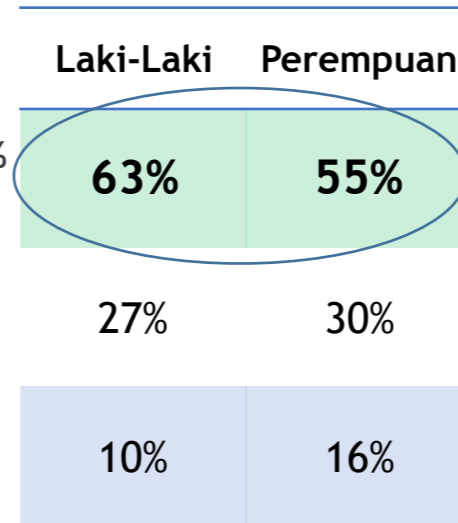
21. MASA DEPAN PEMBANGUNAN DESA



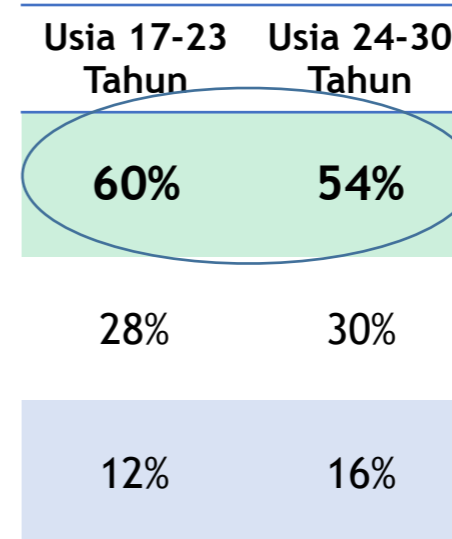
Hasil Keseluruhan



Berdasarkan Gender



Berdasarkan Usia



Tingkat optimisme pada pembangunan perdesaan di seluruh Indonesia

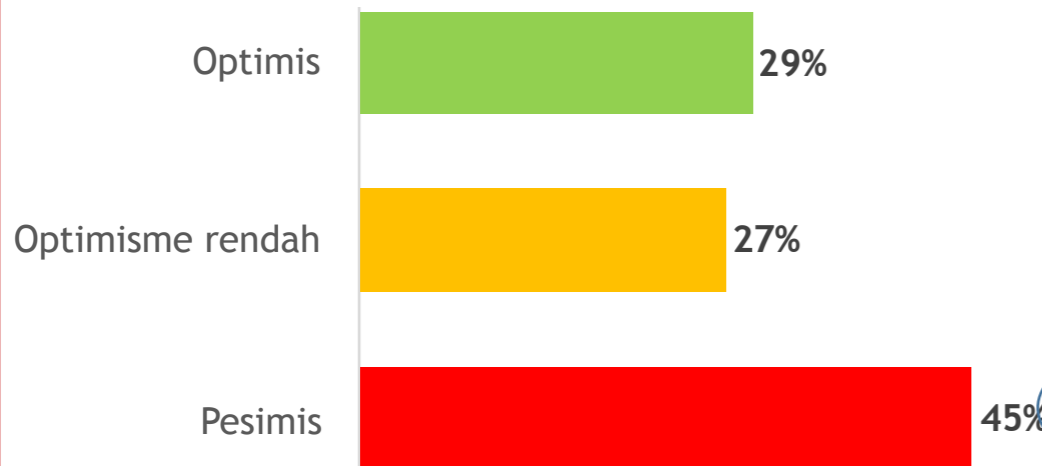
Berdasarkan Kota

	Ambon	Bandung	Denpasar	Jakarta	Jayapura	Lombok	Makasar	Medan	Palembang	Pontianak	Surabaya	Yogyakarta
Optimis	61%	63%	49%	70%	57%	55%	39%	53%	53%	76%	68%	57%
Netral	34%	22%	26%	23%	32%	31%	36%	31%	33%	15%	23%	32%
Pesimis	5%	14%	26%	7%	11%	14%	24%	16%	13%	10%	9%	12%

22. MASA DEPAN PEMERINTAHAN DAN BIROKRASI



Hasil Keseluruhan



Berdasarkan Gender

	Laki-Laki	Perempuan
Optimis	33%	25%
Optimisme rendah	26%	28%
Pesimis	42%	47%

Berdasarkan Usia

	Usia 17-23 Tahun	Usia 24-30 Tahun
Optimis	31%	24%
Optimisme rendah	26%	28%
Pesimis	43%	48%

Tingkat optimisme pada pemerintahan dan birokrasi yang semakin transparan, efisien, bebas KKN di seluruh Indonesia

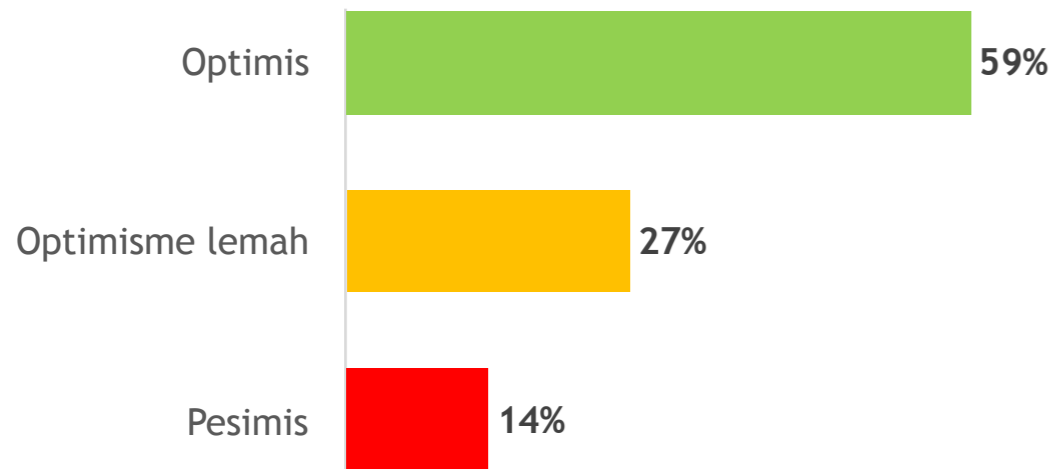
Berdasarkan Kota

	Ambon	Bandung	Denpasar	Jakarta	Jayapura	Lombok	Makasar	Medan	Palembang	Pontianak	Surabaya	Yogyakarta
Optimis	40%	38%	28%	29%	23%	12%	23%	27%	26%	74%	22%	20%
Netral	30%	27%	19%	25%	30%	32%	28%	26%	29%	9%	35%	26%
Pesimis	30%	36%	53%	46%	47%	55%	49%	48%	45%	17%	43%	55%

23. MASA DEPAN BIDANG PENDIDIKAN



Hasil Keseluruhan



Berdasarkan Gender

	Laki-Laki	Perempuan
Optimis	63%	56%
Optimisme lemah	23%	30%
Pesimis	14%	14%

Berdasarkan Usia

	Usia 17-23 Tahun	Usia 24-30 Tahun
Optimis	62%	54%
Optimisme lemah	26%	29%
Pesimis	12%	17%

Tingkat optimisme pada perbaikan kualitas pendidikan (guru, sarana sekolah, kurikulum, serta kebijakan pendidikan pro rakyat miskin)

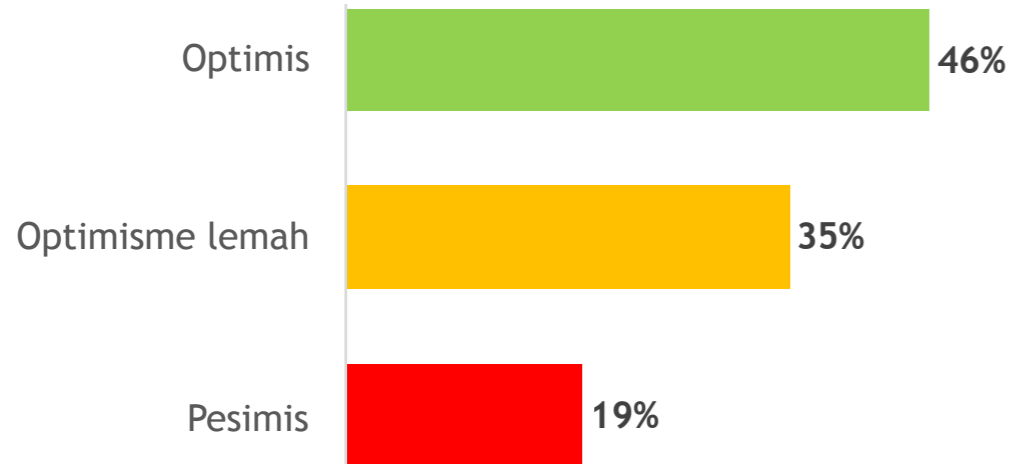
Berdasarkan Kota

	Ambon	Bandung	Denpasar	Jakarta	Jayapura	Lombok	Makasar	Medan	Palembang	Pontianak	Surabaya	Yogyakarta
Optimis	70%	57%	49%	67%	60%	50%	50%	61%	59%	74%	64%	56%
Netral	26%	27%	29%	24%	32%	34%	30%	29%	24%	10%	25%	30%
Pesimis	4%	16%	22%	8%	8%	17%	21%	11%	17%	16%	11%	13%

24. MASA DEPAN BIDANG PERTANIAN



Hasil Keseluruhan



Berdasarkan Gender

	Lakic	Perempuan
Optimis	51%	42%
Optimisme lemah	31%	38%
Pesimis	17%	20%

Berdasarkan Usia

	Usia 17-23 Tahun	Usia 24-30 Tahun
Optimis	49%	41%
Optimisme lemah	33%	39%
Pesimis	18%	20%

Tingkat optimisme pada pertanian yang dapat memenuhi kebutuhan pangan seluruh masyarakat (swasembada)

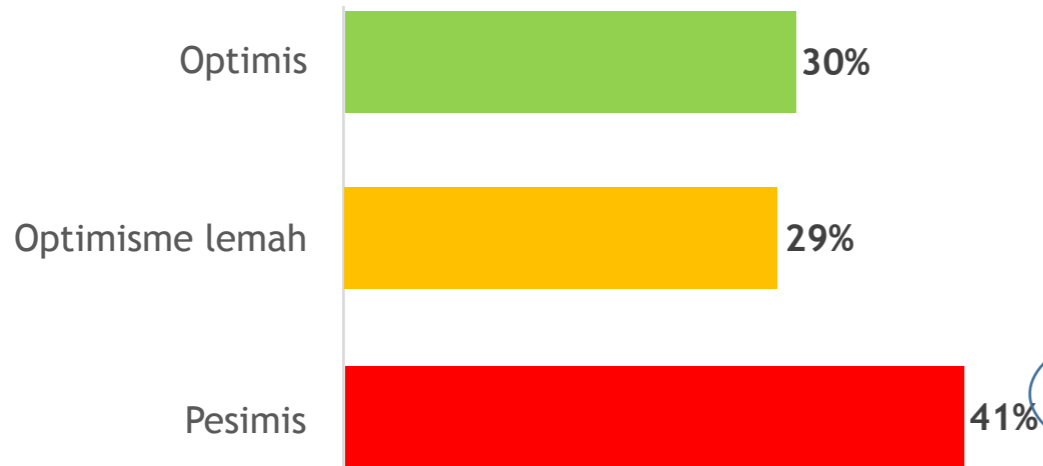
Berdasarkan Kota

	Ambon	Bandung	Denpasar	Jakarta	Jayapura	Lombok	Makasar	Medan	Palembang	Pontianak	Surabaya	Yogyakarta
Optimis	53%	52%	42%	46%	51%	37%	37%	39%	43%	77%	48%	40%
Netral	34%	36%	32%	38%	36%	36%	36%	39%	33%	18%	35%	40%
Pesimis	13%	13%	27%	16%	13%	26%	26%	21%	24%	5%	17%	20%

25. MASA DEPAN BIDANG POLITIK



Hasil Keseluruhan



Berdasarkan Gender

	Laki-Laki	Perempuan
Optimis	33%	28%
Optimisme lemah	28%	29%
Pesimis	39%	43%

Berdasarkan Usia

	Usia 17-23 Tahun	Usia 24-30 Tahun
Optimis	33%	24%
Optimisme lemah	28%	30%
Pesimis	39%	46%

Tingkat optimisme pada perbaikan moral pemimpin politik untuk mewakili aspirasi rakyat

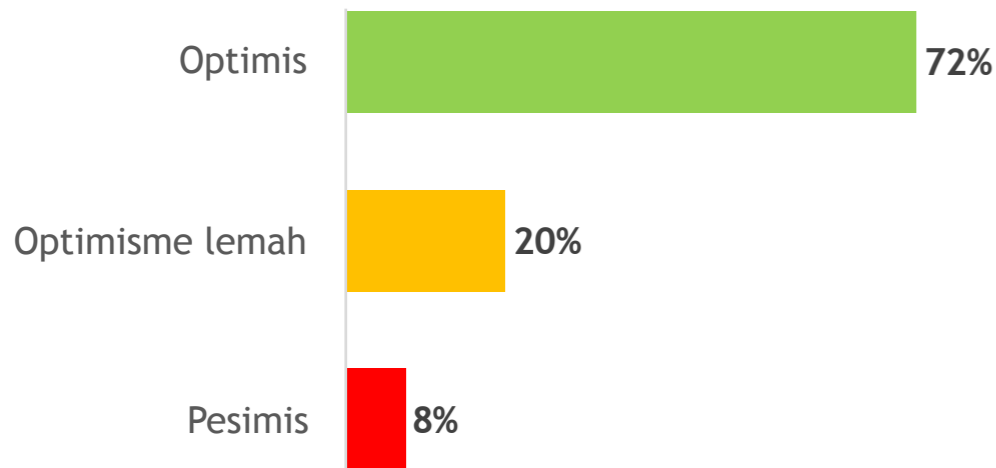
Berdasarkan Kota

	Ambon	Bandung	Denpasar	Jakarta	Jayapura	Lombok	Makasar	Medan	Palembang	Pontianak	Surabaya	Yogyakarta
Optimis	35%	41%	35%	27%	22%	19%	28%	30%	29%	72%	25%	17%
Netral	28%	22%	16%	29%	45%	36%	29%	31%	29%	11%	35%	28%
Pesimis	37%	37%	49%	45%	33%	45%	43%	39%	41%	17%	40%	55%

26. MASA DEPAN SAINS DAN TEKNOLOGI



Hasil Keseluruhan



Berdasarkan Gender

	Laki-Laki	Perempuan
Optimis	74%	71%
Optimisme lemah	19%	22%
Pesimis	7%	8%

Berdasarkan Usia

	Usia 17-23 Tahun	Usia 24-30 Tahun
Optimis	76%	65%
Optimisme lemah	18%	24%
Pesimis	6%	11%

Tingkat optimisme pada kemampuan masyarakat untuk memanfaatkan dan mengembangkan sains dan teknologi

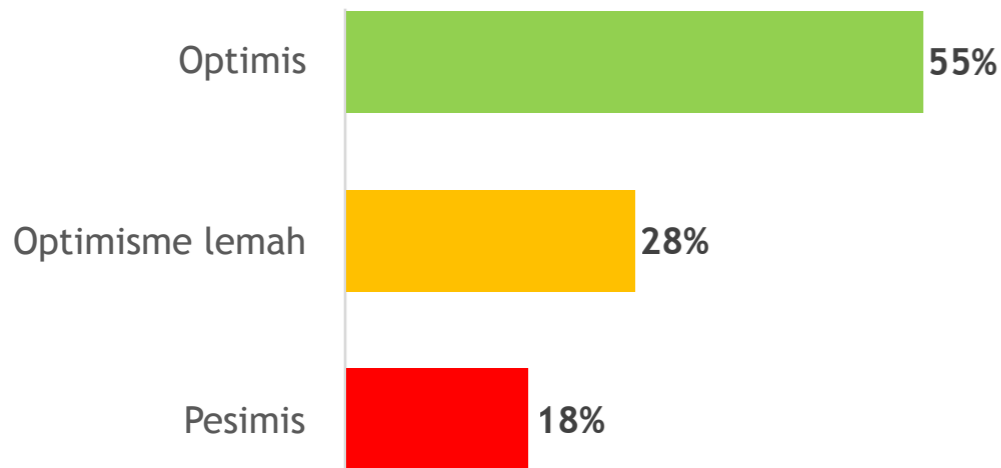
Berdasarkan Kota

	Ambon	Bandung	Denpasar	Jakarta	Jayapura	Lombok	Makasar	Medan	Palembang	Pontianak	Surabaya	Yogyakarta
Optimis	85%	68%	57%	83%	72%	67%	55%	78%	71%	82%	80%	71%
Netral	14%	28%	29%	15%	21%	21%	25%	13%	21%	11%	18%	23%
Pesimis	1%	4%	14%	2%	7%	12%	20%	10%	8%	7%	2%	6%

27. MASA DEPAN TRANSPORTASI



Hasil Keseluruhan



Berdasarkan Gender

	Laki-Laki	Perempuan
Optimis	57%	53%
Optimisme lemah	27%	28%
Pesimis	16%	19%

Berdasarkan Usia

	Usia 17-23 Tahun	Usia 24-30 Tahun
Optimis	59%	47%
Optimisme lemah	25%	33%
Pesimis	16%	20%

Tingkat optimisme pada peningkatan kualitas dan kapasitas transportasi umum di seluruh Indonesia

Berdasarkan Kota

	Ambon	Bandung	Denpasar	Jakarta	Jayapura	Lombok	Makasar	Medan	Palembang	Pontianak	Surabaya	Yogyakarta
Optimis	60%	53%	42%	76%	54%	45%	45%	56%	59%	74%	57%	45%
Netral	27%	27%	36%	14%	26%	32%	28%	29%	29%	16%	27%	35%
Pesimis	12%	21%	22%	10%	20%	23%	27%	15%	12%	10%	16%	21%



**SEKTOR YANG PALING
MEMBUAT RESPONDEN
OPTIMIS TERHADAP
MASA DEPAN
INDONESIA**

Ranking	Topik	Total Responden
1	Sains dan Teknologi	72%
2	Militer	65%
3	Kesetaraan Gender	65%
4	Bahasa	63%
5	Pariwisata	63%
6	Bisnis	61%
7	Pendidikan	60%
8	Pembangunan Desa	58%
9	Kesehatan	58%
10	Maritim	57%
11	Transportasi	56%
12	Kebudayaan	53%
13	Kreatifitas & Inovasi	53%
14	Hubungan Internasional	52%
15	Agama	52%
16	Kehidupan Sosial	51%
17	Lingkungan	47%
18	Pertanian	47%
19	Olahraga	45%
20	Ekonomi	45%
21	Hukum	40%
22	Energi dan SDA	39%
23	Keamanan Masyarakat	38%
24	Hiburan Massa	35%
25	Komunikasi dan Media	35%
26	Politik	32%
27	Pemerintahan dan Birokrasi	30%



GoodNews
FROM INDONESIA

adalah media sekaligus komunitas yang secara konsisten berusaha untuk menumbuhkan rasa optimisme masyarakat Indonesia terhadap bangsanya, yang dilakukan melalui *platform* digital maupun kegiatan-kegiatan *offline*.

Bekerja sama dengan berbagai mitra (swasta, BUMN, pemerintah pusat dan daerah, NGO, hingga berbagai komunitas yang sevisi lainnya), GNFI berupaya untuk mendorong keterlibatan sebanyak mungkin masyarakat untuk dapat menggali dan menyebarkan apapun yang positif tentang Indonesia, yang mampu menginspirasi dan membangkitkan semangat untuk berbuat baik, terutama bagi generasi muda agar mau bahu-membahu untuk ikut membangun Indonesia serta menjadi bagian dari solusi di berbagai bidang.